Numerologia Sagrada
e a
Magia do Tempo

Conforme princípios da doutrina umbandista
UMBANDA OS SETE REINOS SAGRADOS

Curso Básico

Aula 05 (última aula)

APRENDENDO A CALCULAR

Calculando

Na numerologia tradicional ou pitagórica reduzimos os números somando seus dígitos e tirando 9.

Exemplo: 347 = 3+4+7=14= 5

2356 = 2+3+5+6=16 = 7

Na numerologia setenária o processo é um pouco mais trabalhoso, mas bastante simples.

Calculando

Já sabemos que trabalhamos com sete números: 1, 2, 3, 4, 5, 6 e 7

Portanto todos os números devem ser reduzidos a um número menor que sete (7).

Não podemos somente somar os números ou subtrair os 9 como fazemos na numerologia tradicional.

Calculando

Para reduzirmos um determinado número basta ir retirando 7 do número fornecido.

Exemplo: Qual a vibração do número 10?

Tiramos 7 do número 10 e obtemos a resposta:

10-7= 3

Então o número 10 tem a mesma vibração do número 3 que é associado a vibração do Ar.

Numerologia Setenária

Vamos a outro exemplo:

Qual a energia do número 37?

37-7= 30

Como o 30 ainda é maior que 7 subtraímos mais uma vez.

30 -7 = 23

Tornamos a subtrair: 23-7= 16

16 ainda é maior que 7, então devemos continuar a subtrair o número 7.

16-7= 9 e mais uma vez fazemos a subtração

9-7 = 2 chegando finalmente no resultado pretendido.

Exercícios

Calcule:

12

19

25

34

43

51

97

2345

FACILITANDO OS CÁLCULOS

Facilitando os cálculos

Percebemos que o processo é cansativo e exaustivo.

Mas existem outras formas de acharmos o resultado.

Podemos reduzirmos um determinado número fazendo somente uma divisão.

A divisão poderá ser feita “na mão” ou através de uma calculadora.

Cálculo Manual

Calculo manual:

Vamos utilizar neste exemplo o número 37.

37/7= 5 e dá um resto 2

Então o valor procurado é o resto da divisão.

Neste caso é o 2

Vamos a outro exemplo:

Qual a vibração do número 74?

Cálculo Manual

Vamos fazer a divisão:

74/7 = 10 e dá um resto de 4

Quatro (4) é o valor procurado.

Dizemos que o número 74 possui a vibração da água.

Exercícios

Calcule:

34

58

89

156

345

855

Utilizando a calculadora

Vamos reduzir o número 145.

Utilizando a calculadora vamos dividir o número 145 por 7.

Obtemos o valor 20,71428571428571

Deste número subtraímos a parte inteira (20) e obtemos 0,7142857142857143

Agora basta multiplicar este resultado por 7 e vamos encontrar o número procurado: 5

Dizemos que o número 145 possui a energia do número 5, a vibração do reino das matas.

Utilizando a calculadora

Vamos fazer mais um exemplo:

Qual a energia do número 2017?

Dividindo por 7 na calculadora encontramos:

288,1428571428571

Vamos subtrair a parte inteira (288) e multiplicar o resto por 7.

Obtemos: 1

Dizemos então que o número 2017 tem a energia do número 1, vibração do reino do fogo.

Exercícios

Calcule:

1234

5432

12567

46789

Facilitando ainda mais

Muitas vezes precisamos reduzir as datas e o ano de nascimento de uma pessoa.

Embora o cálculo não seja difícil existe uma maneira bem mais fácil de encontrar a energia de um número utilizando as tabelas práticas.

Estas tabelas foram desenvolvidas e são utilizadas no Arapé.

TABELAS PRÁTICAS

Tabela das Décadas
Para o cálculo de anos

1900	**03**	1960	**07**	2020	**04**	2080	**01**
1910	**06**	1970	**03**	2030	**07**	2090	**04**
1920	**02**	1980	**06**	2040	**03**	2100	**07**
1930	**05**	1990	**02**	2050	**06**	2110	**03**
1940	**01**	2000	**05**	2060	**02**	2120	**06**
1950	**04**	2010	**01**	2070	**05**	2130	**02**

Procuramos na tabela a década e adicionamos a diferença em anos para a data desejada.

Tabela dos Dias

01	**02**	**03**	**04**	**05**	**06**	**07**
08	**09**	**10**	**11**	**12**	**13**	**14**
15	**16**	**17**	**18**	**19**	**20**	**21**
22	**23**	**24**	**25**	**26**	**27**	**28**
29	**30**	**31**				

PADRÃO VIBRATÓRIO

Padrão Vibratório

No Núcleo Mata Verde utilizamos um conceito chamado de Padrão Vibratório.

O Padrão Vibratório é utilizado no Arapé para determinarmos as vibrações das pessoas que irão aplicar o Arapé.

O Padrão Vibratório também é um processo de autoconhecimento.

Padrão Vibratório

Iremos utilizar o padrão vibratório na segunda parte deste curso,quando tratarmos da magia do tempo.

Vamos exemplificar como determinar o padrão vibratório de uma pessoa.

Vamos admitir que a pessoa tenha nascido em

27/10/1945.

Vamos determinar o padrão vibratório desta pessoa utilizando qualquer um dos métodos ensinados anteriormente.

Padrão Vibratório

Podemos por exemplo utilizar as tabelas:

Dia 27 = 06

Outubro (10) = 03

Ano 1945 = 06

Agora somamos todos os números encontrados e obtemos:

06+03+06=15 -> 01

Gráfico do Padrão Vibratório

Região externa é como as pessoas enxergam esta pessoa.
Como a pessoa se mostra ao mundo.
Abre opções para profissões.

Exemplo

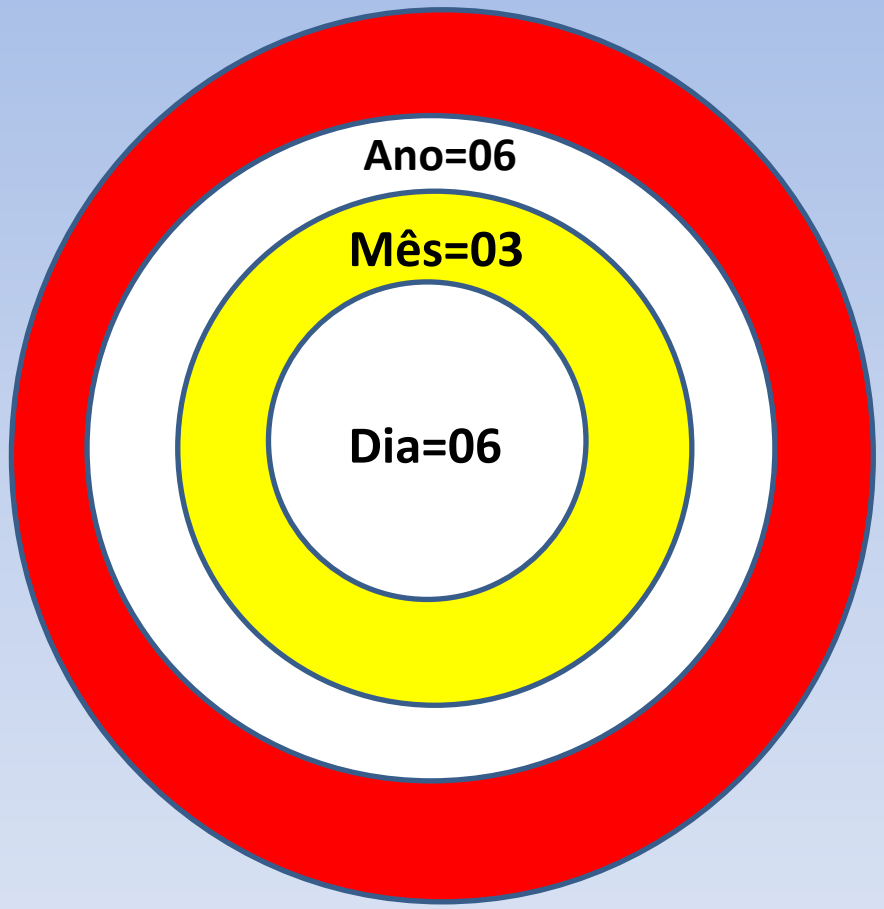

Faça a interpretação deste padrão vibratório.

Data Nascimento: 27/10/1945

Donald Trump

Nascimento: 14/06/1946

Donald Trump

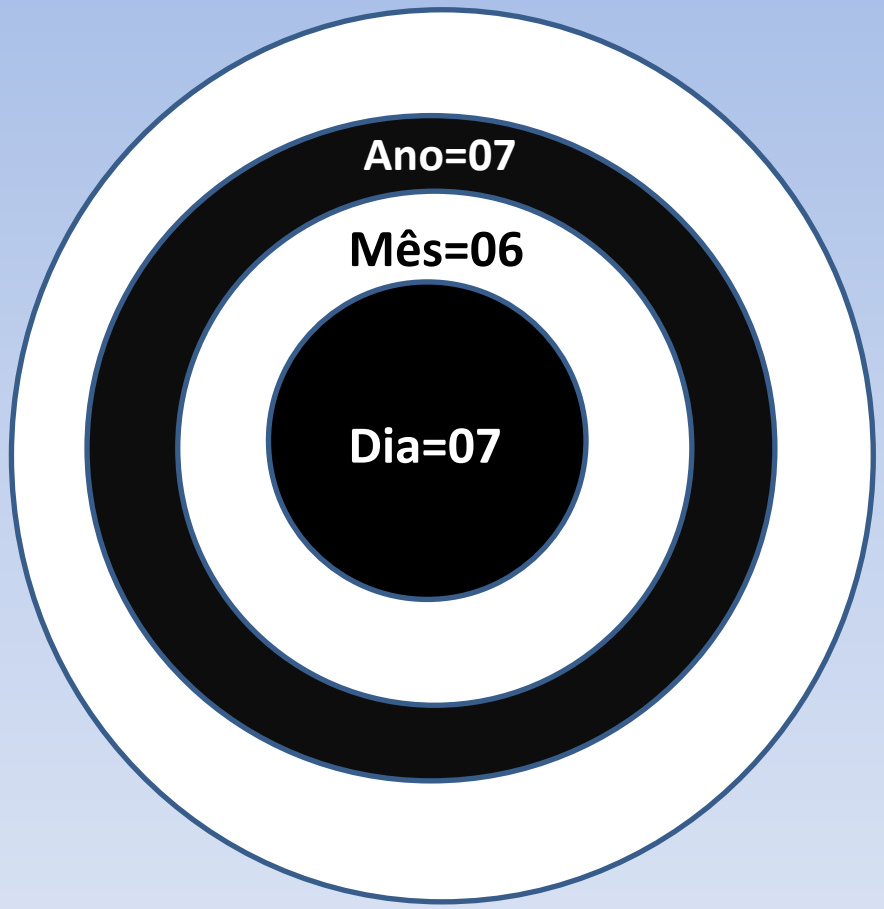

Faça a interpretação deste padrão vibratório.

Nascimento: 14/06/1946

Barack Obama

Nascimento:04/08/1961

Barack Obama

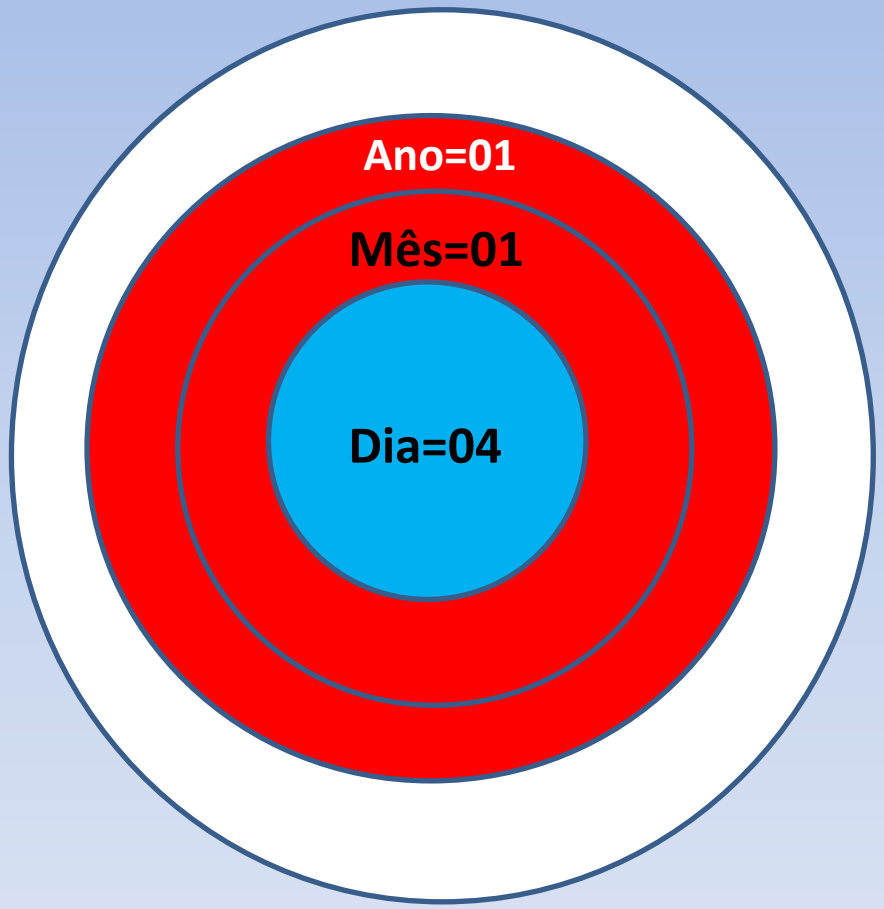

Faça a interpretação deste padrão vibratório.

Nascimento: 14/06/1946

Hillary Clinton

Nascimento: 26/10/1947

Hillary Clinton

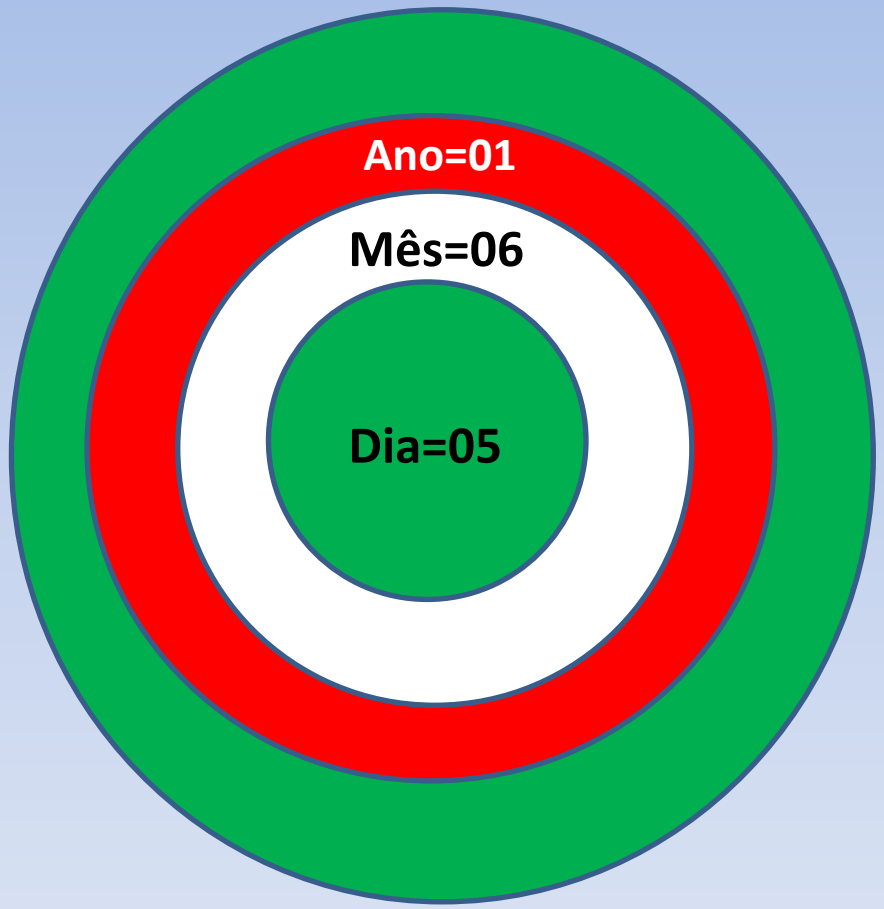

Faça a interpretação deste padrão vibratório.

Nascimento: 26/10/1947

FIM DO CURSO BÁSICO